



MASTERColour CDM-Tm Elite Mini

MASTERColour CDM-Tm Elite Mini 35W/930 GU6.5 1CT

Platz ist in der kleinste Nische: MASTERColour CDM-Tm Elite Mini liefert mit seinen kleinen Abmessungen funkelnd weißes Licht für eine attraktive Display- und Akzentbeleuchtung. Der "Twist and Lock"-Sockel ermöglicht außerdem die einfache Installation in der Leuchte.

Produkt Daten

• Allgemeine Eigenschaften

Sockel	GU6.5 [GU6.5]
Kolbenform	T13.3
Kolbenausführung	Klar
Brennstellung	beliebig [Beliebig]
Lebensdauer 5%	9000 hr
Ausfallrate	
Lebensdauer 10%	10000 hr
Ausfallrate	
Lebensdauer 20%	12000 hr
Ausfallrate	
Lebensdauer 50%	15000 hr
Ausfallrate	

• Lichttechnische Eigenschaften

Farbkennung	930 [CCT of 3000K]
Farbwiedergabeindex	87 (min), 90 (nom) Ra8
Lichtfarbe	Warmweiß
Farbtemperatur	3000 K
Gemessene Farbtemperatur	2950 K
Lampenlichtstrom EL	3900 Lm
Lampenlichtausbeute EL	100 Lm/W
Restlichtstrom 1000h	95 %
Restlichtstrom 2000h	93 %
Restlichtstrom 4000h	90 %
Restlichtstrom 8000h	83 %
Restlichtstrom 12000h	80 %
Restlichtstrom 15000h	75 %
Mittlerer Lichtstrom EL	3300 Lm
Farbkoordinate X	0.435 -
Farbkoordinate Y	0.396 -

• Elektrische Kenndaten

Systemleistung EL	43 W
Lampenleistung	35 W
Lampen-Nennleistung EL 25°C	39.0 W
Lp.Leistung EL 25°C nominal	35.0 W
Lampenspannung	87 V
Lampenstrom EL	0.44 A
Zündzeit	30 (max) s
Anlaufzeit (90% Lichtleistung)	3 (max) min
Wiederzündzeit [min]	15 (max) min
Dimmbar	Nein [Nein]

• Umwelteigenschaften

Energieeffizienzlabel (EEL)	A+
Quecksilbergehalt	4.7 mg
Energieverbrauch kWh/1000h	42 kWh

• UV-Abstrahlung

Schadensfaktor PET (NIOSH)	0.4 (max) - 8 (min) h500lx
----------------------------	----------------------------

• Anforderungen Leuchtenentwicklung

Sockeltemperatur	250 (max) C
Kolbentemperatur	450 (max) C

PHILIPS

MASTERColour CDM-Tm Elite Mini

• Produktabmessungen

Gesamtlänge C	56.7 (max) mm
Durchmesser D	13.3 (max) mm
Lichtschwerpunkt (LCL)	29.7 (min), 30 (nom), 30.3 (max) mm
Bogenlänge O	4.8 mm
Lichtschwerpunkt (LCL) [inch]	1.18 in
Gesamtlänge C [inch]	2.05 (max) in
Durchmesser D [inch]	0.5 in

• Produktdaten

Bestellnummer	153825 00
Produktcode	871829115382500
Produktname	MASTERColour CDM-Tm Elite Mini 35W/930 GU6.5 1CT

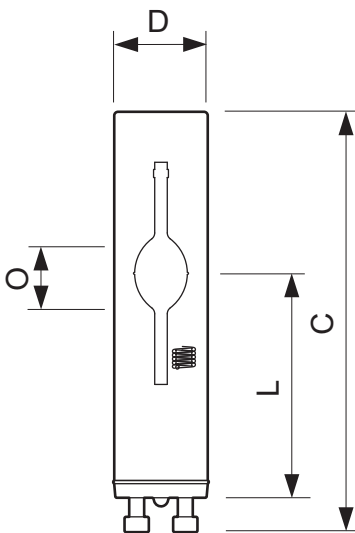
Bestellbezeichnung	MC CDM-Tm Elite Mini 35W/930 GU6.5 1CT
Anzahl pro Verpackung	1
Verpackungskonfiguration	12
Verpackungsanzahl pro Umverpackung	12
Barcode auf Verpackung (EAN1)	8718291153825
Barcode auf Umverpackung (EAN3)	8718291153832
12 NC	928187405130
ILCOS-Code	MT/UB-35/930-H-GU6.5-13.3/52
Nettogewicht pro Stück	0.008 kg

Hinweise

- Nur für geschlossene Leuchten (IEC 61167, IEC 62035, IEC 60598)
- Nur mit geeignetem elektronischen Vorschaltgerät

- EVG nur mit "End of Life" Abschaltung (IEC 61167, IEC 62035)
- Bei einem Lampenplatzter muss die Leuchte die heißen Lampenteile aufnehmen können.

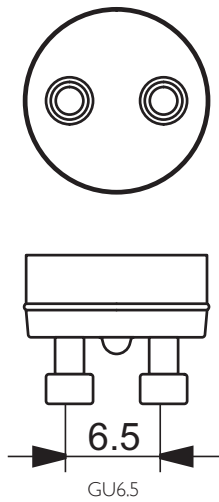
Abmessungsskizzen



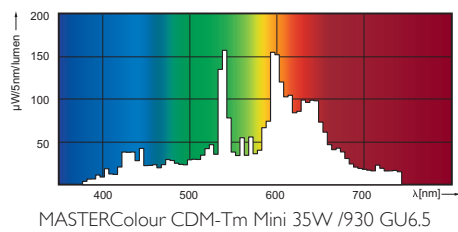
MASTERColour CDM-Tm Elite Mini 35W/930 GU6.5 1CT

Product	C (Max)	D (Max)	L (Min)	L (Norm)	L (Max)	O (Min)	O (Norm)	O (Max)
CDM-Tm 35W/930 GU6.5	56.7	13.3	29.7	30	30.3	-	4.8	-

Abmessungsskizzen



Photometrische Daten



© 2014 Koninklijke Philips N.V. (Royal Philips)
Alle Rechte vorbehalten.

Technische Daten können ohne Vorankündigung geändert werden. Koninklijke Philips N.V. (Royal Philips) und/oder ihre Partner oder Lizenzgeber ist/sind Inhaber aller Urheber- (Copyright) und sonstigen Eigentumsrechte an den von Philips zur Verfügung gestellten Inhalten.

www.philips.com/lighting

2014, Juli 15
Änderungen vorbehalten